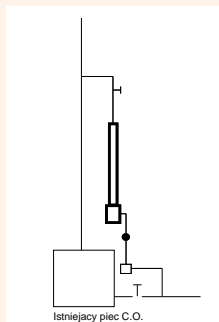


PIEC GRZEWczy DO INSTALACJI C.O.

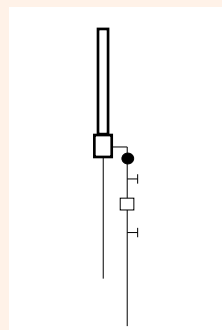
typ PG-9 PG-12

230/400 V

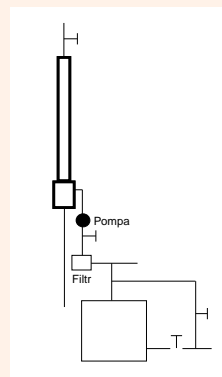


Istniejący piec C.O.

Wspomaganie istniejącego pieca



Ogrzewanie podstawowe



Ogrzewanie podstawowe



PIEC GRZEWczy DO INSTALACJI WODNEJ CO typ PG

Typ	Moc kW	Napięcie V	Długość mm	Długość pow. m ²
PG-9	1-9	230/400	R2"700	120
PG-12	1-12	230/400	R2"900	160

Piec grzewczy inst. wodnej CO, służy do ogrzewania wszelkich obiektów wyposażonych w instalację wodnej centralnego ogrzewania.

Funkcja

- podstawowe ogrzewanie
- wspomaganie istniejącego i pracy tego pieca
- zastąpienie istniejącego pieca stałopalnego

Zalety

- posiada duży zakres energetyczny mocy do wykorzystania (szczególnie w jesieni lub wiosną, gdy temperatura zewnętrzna gwałtownie się obniża i wymaga szybkiego ogrzania pomieszczenia)
- chroni instalację przed zamarznięciem, gdy nieobecni domownicy nie pozwalają na palenie w piecu (należy wówczas włączyć przystawkę na minimalną moc)
- dla komfortu i wygody.

Sterowanie

8-zakresowy przełącznik manualny - 230/400V,
możliwość zainstalowania elektronicznego regulatora temp. wody.